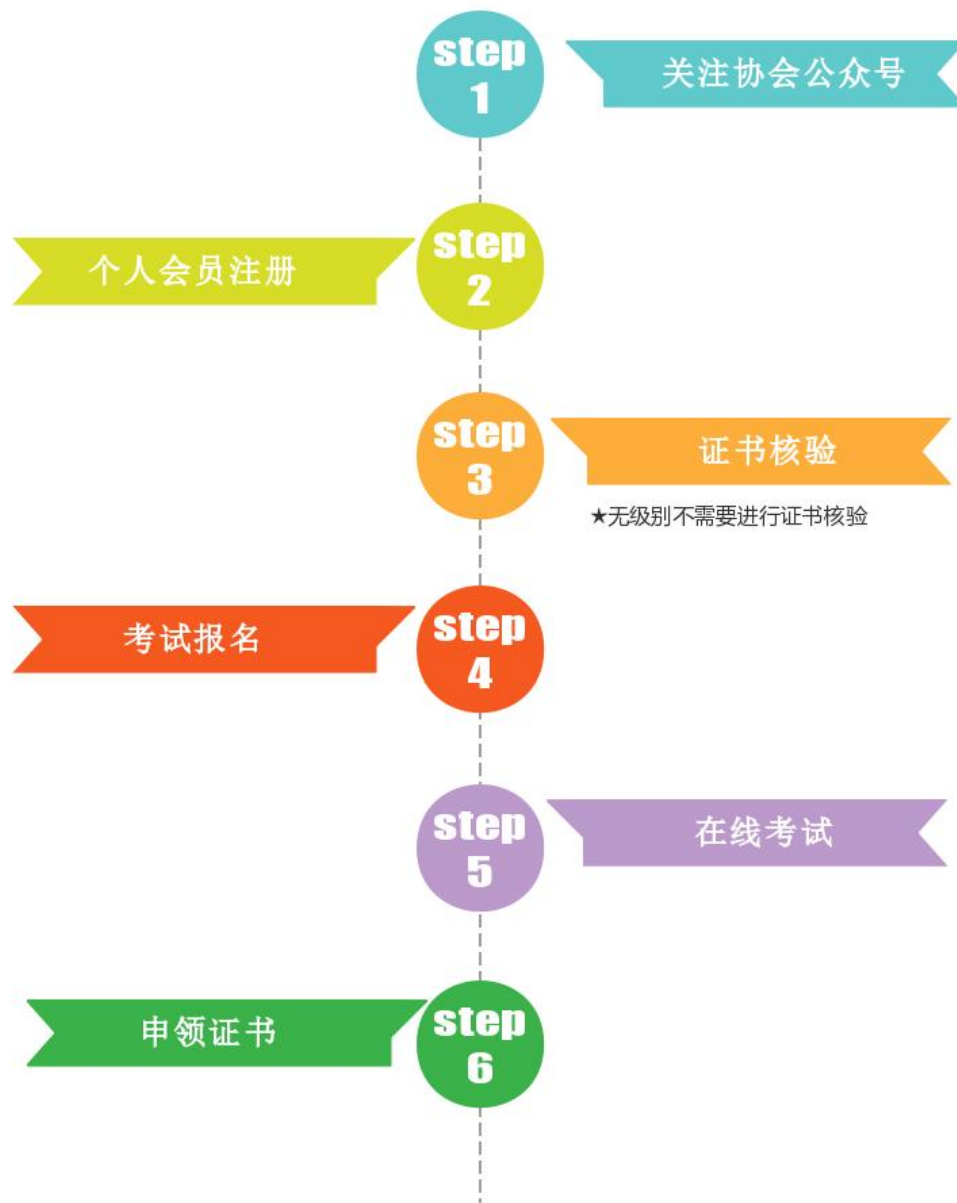


个人会员操作手册 (安徽省)

一.操作流程



二.操作步骤

1.关注协会公众号

在微信中搜索“安徽省围棋运动协会”公众号，点击【关注公众号】

2.个人会员注册

(1)点击公众号右下角「我的空间」-「点击登录/注册」进入登录/注册页；

(2)填写手机号/邮箱,验证码，阅读并同意用户协议和隐私政策；

(3)点击「登录/注册」按钮后进入「完善个人信息页面」，完善之后注册成功，展示「我的空间」

已登录页面；



完善个人信息

个人信息用于考试/赛事报名和证书发放，请严格填写**棋手本人证件信息**

证件类型

中国大陆居民身份证 >

证件号码

110101199012150934

证件姓名

闫小颜

拼音/英文名

姓 名

所在地区

请选择所在地区 >

培训机构

请选择培训机构 >

保存

我的空间

二十三

业余25级

已认证

编辑 >

我的证书

我的消息

段级位认证查询 >

帮助与反馈 >

设置 >

注意：

1).证件类型/证件号/证件姓名：

请填写棋手本人的证件信息，否则会影响证书的发放和考试/比赛报名；

2).证件号：请确保证件号与所选证件类型匹配，外籍人员请填写护照号码；

(证件号注册后无法修改，请仔细核对)

a. 所在地区：填写长期居住地；

b. 培训机构：若棋手不归属任何培训机构，请选择「无培训机构」；

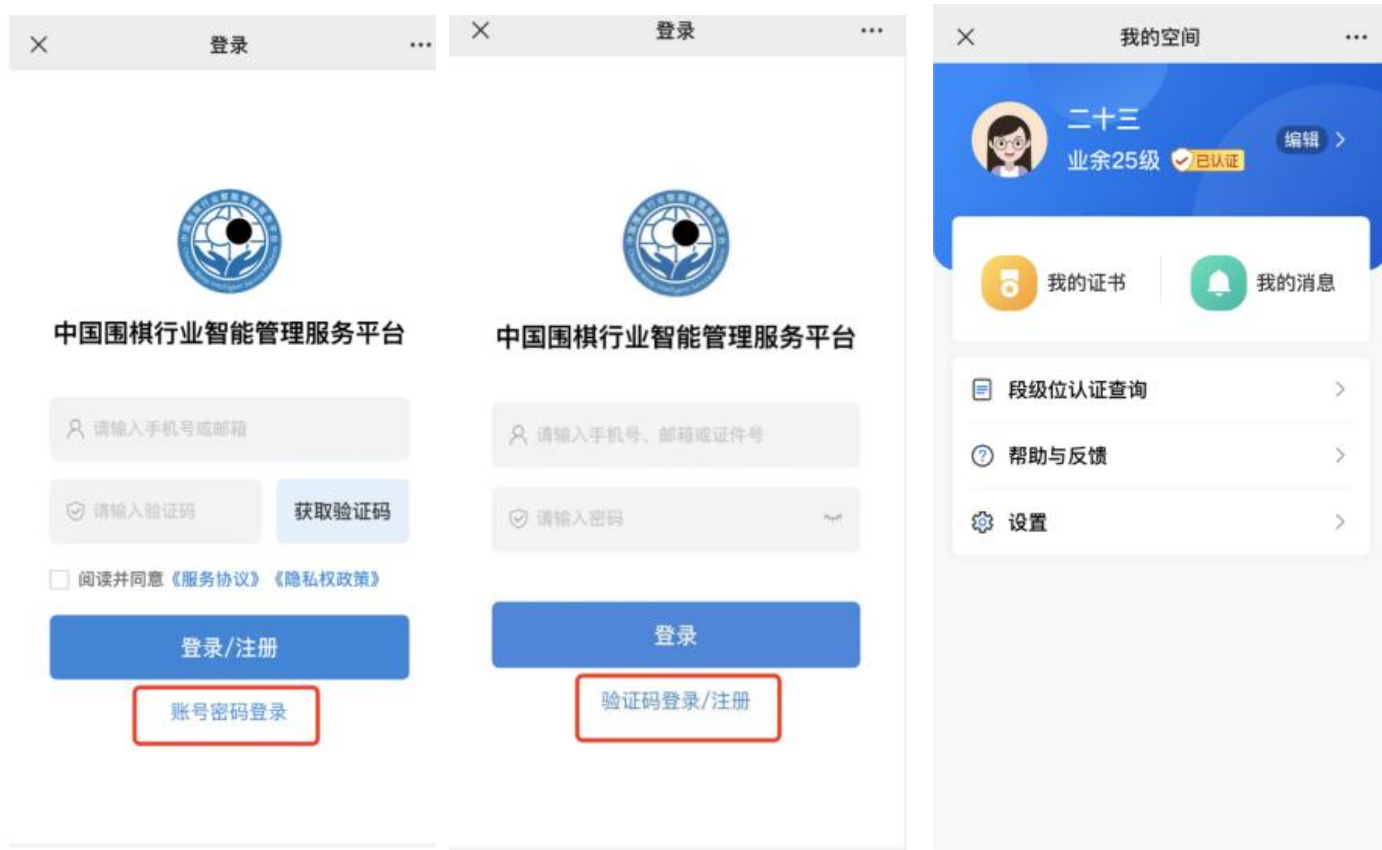
c. 段级位：

- 注册成功后，在平台未获得证书（新版中国围棋协会业余段级位证书）的用户，段级位默认无级别。若已有证书（非新版中国围棋协会业余段级位证书），则点击「证书核验」提交已获得的证书信息。

- 在平台已获得证书（新版中国围棋协会业余段级位证书）的用户，显示已获得证书的最高级别。

3.个人会员登录

- (1)点击公众号右下角「我的空间」-「点击登录/注册」进入登录/注册页；
- (2)可选择验证码方式登录，或账号密码登录。登录成功展示「我的空间」已登录页面；

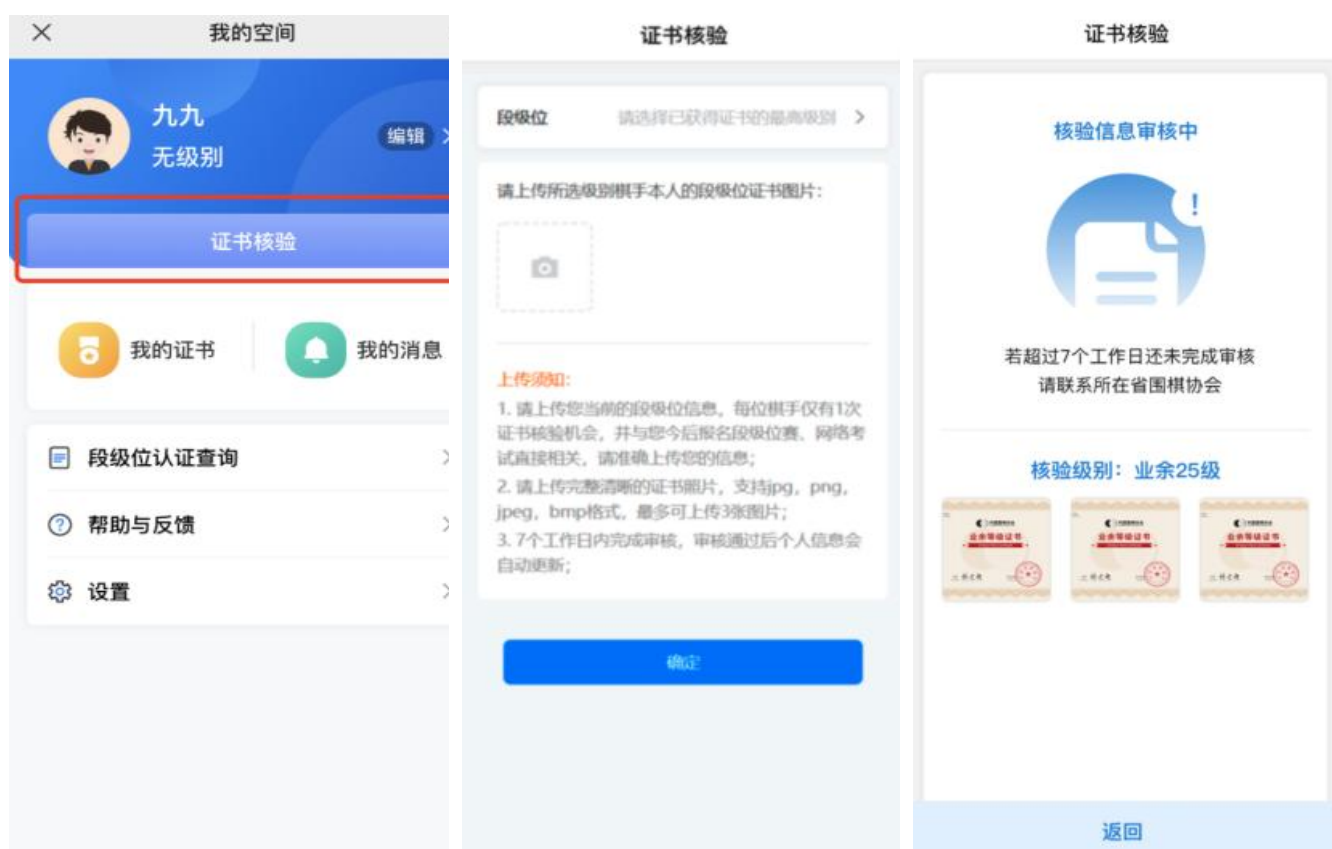


注意:

证件类型为外籍护照的会员，不能通过证件号+密码方式登录，可通过手机号/邮箱+密码登录，或验证码登录；

4.证书核验

- (1)若会员段级位为“无级别”，或认证状态为“未认证”，我的空间展示「证书核验」按钮。
若会员认证状态为“已认证”，我的空间不展示「证书核验」按钮。



(2) 点击进入「证书核验」页面，

1) 未提交核验：选择需要核验的段级位（包含 25 级到 7 段），上传证书图片后提交审核。

2) 已提交核验：提示核验信息审核中，可查看核验级别和图片；

注意：

a. 每位棋手仅有 1 次核验成功机会，已核验通过的棋手不可再次提交核验；

b. 证书图片最多可上传 3 张，确保包含棋手身份信息和证书等级信息；

c. 提交核验审核通过后，棋手段级位信息自动更新；

(3) 公众号菜单栏现有的证书核验入口会继续保留，没有使用过证书核验功能，并且个人空间级别为已认证状态的会员如需核验，可通过此入口完成。



(4)核验通过后会收到短信/邮件通知，和空间消息提醒；



5.修改个人信息

(1)点击我的空间头像旁的“编辑”按钮，进入「个人资料」页面。

(2)点击对应要修改的内容一行，可编辑对应信息；(不可点击的内容为不可修改项)



注意：

a. 证件号码一旦注册不可编辑修改，如需修改请联系客服中心：400-001-0131 提交相关材料审核后，进行信息变更；

b. 所在地区一年只有 1 次修改机会，请谨慎修改；

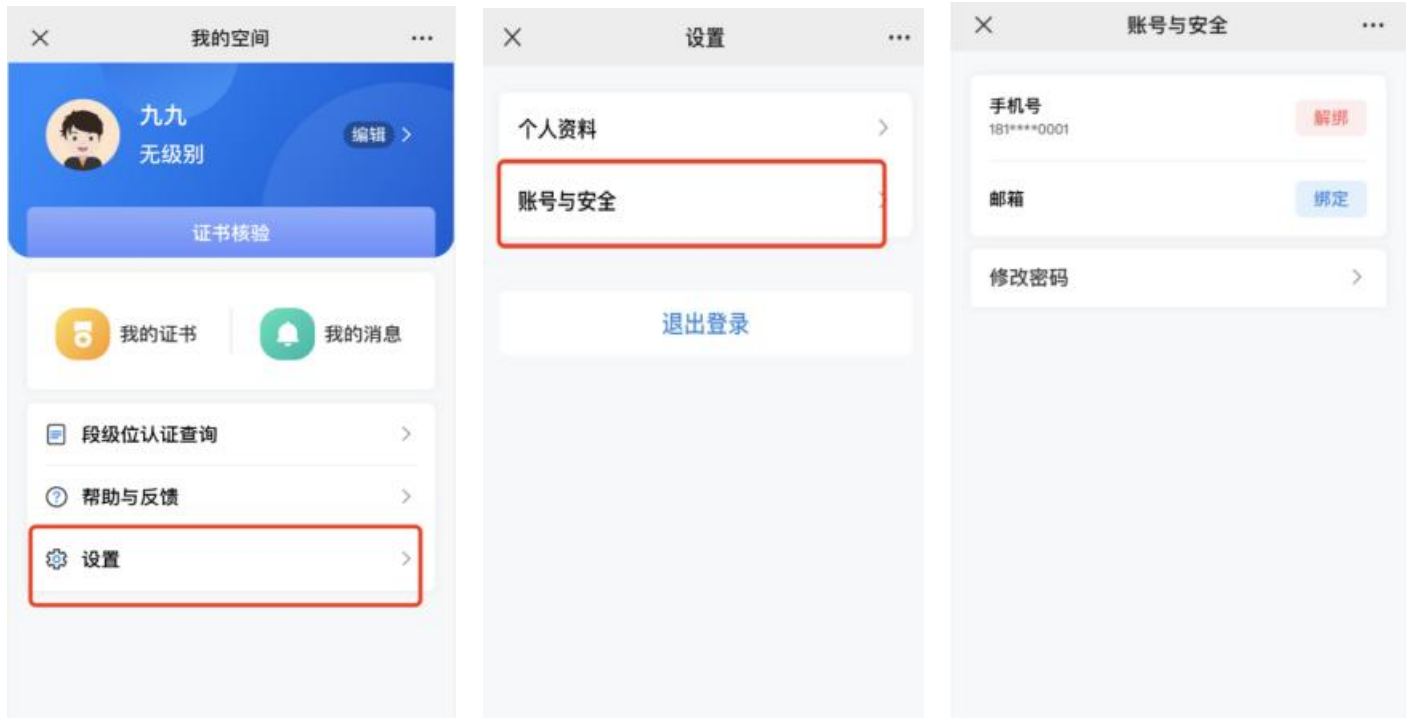
c. 所在地区省份修改后，需要重新选择培训机构；

d. 生日/性别：大陆居民身份证不显示这两项，直接通过证件号获取；

其他证件类型显示生日和性别，可点击编辑；

6.账号管理

(1)点击「我的空间」-「设置」-「账号与安全」，可进行手机号或邮箱的绑定和解绑，登录密码的设置与修改。



注意：手机号和邮箱作为登录凭证，至少绑定一个，不能同时解绑

7.考试报名

(1)点击【赛事考试】-【段级位考试】，点击【报名】按钮。**(系统显示：根据用户现有级别可报名的段级位考试信息，由于各省规程不同，请仔细阅读规程确认所报等级。)**



(2)选择可报考的段级位考试，确认定级级别及考试时间，点击【报名】，确认棋手信息，点击【提交订单】。

(3)进入订单缴费界面，再次确认订单信息，无误后点击【立即支付】缴纳考试服务费，**报名成功**
功后费用不可退款。

注：报名成功以订单支付成功且准考证信息可查为准，如支付成功后长时间未查询到准考证号，请联系客服，并将微信支付详情界面及【赛事考试】-【段级位考试】-【缴费查询】截图，提供给客服。



8.在线参加考试

【考前请将微信升级至最新版本并清空后台运行的其他程序】

(1)点击【赛事考试】-【段级位考试】，进入【已报名】列表，点击【复制准考证去考试】后【复制】准考证号，长按二维码进入考试小程序。



(2)点击【考试】将复制的准考证号粘贴到输入框，点【下一步】，确认考试信息无误，点【确认并开始考试】**(考试前，可进行 1 次模拟考试。)**



(3)进入考试界面，进行围棋考试。

1)手指轻触棋盘选择落子位置，此时该位置出现半透明棋子，在棋盘中部下滑确认落子后半透明棋子变为实心。系统判定此题作答完毕自动跳转至下一题。【切勿过于靠近棋盘边缘位置】下滑操作。

2)【认输】按钮，视为放弃作答，此题判负。





3) 点击【结束考试】按钮，视为结束本场考试。

4) 考试完成，显示对局判定结果考试“通过或未通过”。“通过”的用户请按照相应提示进行证书认证、申领。





常见特殊情况的处理方式:

- 1)使用 IPAD 进行的考试的棋手，请在进入公众号前将 IPAD 旋转至横屏，再点击【赛事考试】-【段级位考试】进行考试。
- 2)考试中如遇断线可重复前序 8(1)及(2)步骤重新登录，如尝试后仍无法登录请立即更换另一手机设备重新登录确保顺利完成考试。（断线期间计时不暂停，考试时间从开始考试计时，退出或中断不暂停计时。）

9.成绩查询

- (1)点击【赛事考试】-【段级位考试】，进入【已报名】列表，点击【棋手成绩】可查询相关考试成绩。



考试/比赛通过后获得证书，可通过以下方式进行证书申领：

1) 点击「我的消息」-「缴纳认证服务费通知」，点击对应缴费通知消息，进入缴费详情页面；



2)我的空间-段级位认证查询

点击「段级位认证查询」，列表展示所有认证信息，包含待认证、已认证、已失效 3 种状态，点击“待认证”状态的认证信息，可跳转认证详情页进行段级位认证。



3)短信/邮件通知

已绑定手机号或邮箱的用户，可通过短信/邮箱消息链接进行证书认证。

11.证书查询

已完成证书申领的棋手，点击公众号右下角【我的空间】，点击【我的证书】，查看电子证书。

